



Auswuchtmaschinen



Hochpräzisionsflansche für optimale Radeinspannung




Eine gute Auswuchtung hängt zu 50 % vom Rad-Zentrier- und Spannsystem ab. Warum sollte man Risiken eingehen?

HAUPTMERKMALE

- **Hervorragende** Auswuchtergebnisse!
- Die **axiale Belastung ist gleichmäßig** verteilt, wie die Bolzen der Räder am Fahrzeug
- **Einfache und schnelle Konfiguration**
- **Unverwüstlich** und **leicht** (nur 1,5 kg)
- **Sicheres Einspannen und Auswuchten.** Sie verursachen keine Beschädigungen der Oberfläche von Leichtmetallrädern oder Risse an Rädern mit Kunststoffverkleidung
- **Bolzenköpfe, austauschbar** mittels Schnellkupplungssystem mit ordnungsgemäßer Anpassung an Stahl- und Leichtmetallfelgen
- **UNIVERSELI.** An jeder Sice Auswuchtmaschine anwendbar \varnothing 40 mm.


Ihr kompetenter und schneller Service wird Vertrauen wecken und eine noch engere Kundenbindung gewährleisten.

PRODUKTÜBERSICHT




8-21100294 - FPF FASTPLATE 5

für 5-Loch-Felgen. Spannbereich 95,25 - 180 mm



8-21100295 - FPF FASTPLATE 3-4-6-8

für Felgen mit 3-4-6-8 Löchern. Spannbereich 95,25 - 180 mm



8-21100296 - FPF FASTPLATE KIT

für Felgen mit 3-4-5-6-8 Löchern. Spannbereich 95,25 - 180 mm



8-21100297 - FPF-C SLEEVE HANDLE

Muffe für Auswuchtmaschinen mit automatischer Einspannung. Wird direkt an FASTPLATE angeschraubt, um bequemer und schneller zu arbeiten.

Die Fotografien, die angegebenen Eigenschaften und die technischen Daten sind nicht verbindlich und können ohne Vorankündigung geändert werden.

Cod. DPSC000606_10/2023